

Korisničke upute

LION 3M



- Meni izbornika

1. Lista Kanala:

Popis TV kanala / Popis radio kanala / LCN (Redoslijed logičkih kanala) / Sortiranje

2. Traženje kanala

Automatsko pretraživanje / Ručno pretraživanje / Regija / Napajanje antene / FTA

3. Opcija

Jezik / Prvi zvučni zapis / Drugi zvučni zapis / Jezik podnaslova / Teletext

4. AV postavke

TV sustav / razlučivost videa / video format / video efekti
Izlaz zvuka / auto Opis / korekcija glasnoće

5. Postavke vremena

GTM / GTM Shift / ljeta / datum / vrijeme

6. Sistem

Informacije / Tvorničke postavke / Roditeljska zaštita / Postavke timera
/ OSD postavke / Nadogradnja putem USB-a / Sigurnosna kopija

7. 7. Multimedijalni centar - Media Center

Muzika / Slika / Film / Zarządzanie nagraniami / Format za pohranu / konfiguracija DVR / sigurno USB uklanjanje

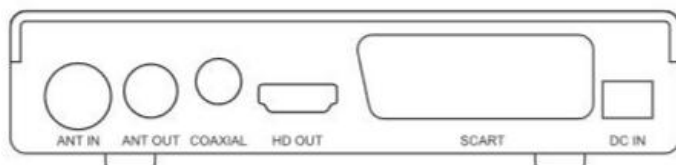
BRZI POČETAK

Prednji panel



1. USB: 1.

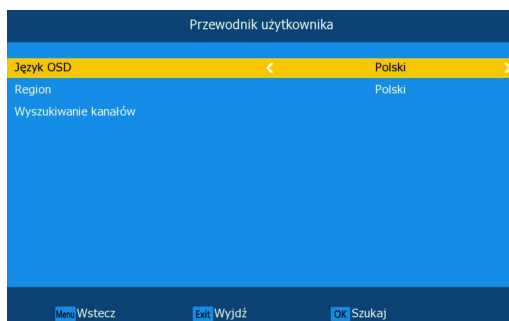
Koristi se za
povezivanje
USB medija
za pohranu



- **ANT IN:** Ovaj priključak se povezuje s vanjskom antenom.
- **ANT OUT:** Ovaj priključak će odvesti RF signal na TV ili drugi video sustav.
- **COAXIAL** - digitalni AUDIO izlaz
- **HDMI:** audio i video izlaz visoke razlučivosti koji se koristi za povezivanje
- s HDMI uređajem.
- **SCART:** Spajanje na TV prijemnik pomoću Scart kabela.

Prva instalacija

Ako prvi put koristite uređaj, na zaslonu će se pojaviti zaslon s uputama za instalaciju.



1. **【Jezik OSD】** pritisnite tipku LIJEVO / Lijevo za odabir jezika.
2. **【Regija】** pritisnite tipku DESNO / LIJEVO da odaberete zemlju.
3. **【Traženje kanala】** pritisnite OK da izvršite automatsko skeniranje.

UPUTE - Daljinski



TV CONTROL – programibilne tipke

TV / AV: Prebacivanje između TV-a i AV-a

SET: Podešavanje funkcije TV-a

VOL- / VOL +: mijenja glasnoću

MUTE: Isključivanje zvuka ili vraćanje zvuka.

INFO: Prikazuje dodatne informacije. o kanalu

V-FORMAT: Format prikaza videozapisa.

TTX: Prikaz informacija o teletextu.

SUBTITLE: Odaberite jezik titlova.

EXIT: Izlaz iz trenutnog izbornika ili povratak na prethodni izbornik.

OK: Potvrđuje odabir / Prikazuje listu kanala..

VOL- / VOL + (LJEVO / DESNO): Povećava ili smanjuje glasnoću / kretanje kroz izbornik

TV / RADIO: Prebacuje između televizijskih i radio funkcija.

RECALL: Koristi se za prebacivanje između dva posljednja gledana kanala.

GOTO: Odabir određeno g vremenskog indeksa.

RECALL : Idi na prethodnu pjesmu / mediji.

NEXT: Prelazak na sljedeću pjesmu mediji

REPEAT: Uključuje / isključuje način ponavljanja

STOP: Zaustavlja reprodukciju medija.

POWER: Uključuje / isključuje STANDBY

EPG: (elektronički programski vodič) omogućuje / onemogućuje programski vodič.

AUDIO: Odabir audio moda

CH- / CH + (GORE / DOLJE): Odabire sljedeći ili prethodni kanal / pomiče se kroz izbornik.

MENU: Uključivanje glavnog izbornika.

FAV: Uključuje izbornik Favoriti.

0-9 (Brojčane tipke): Odabir kanala ili podešavanje.

FWD: Traženje prema naprijed tijekom reprodukcije medija.

REV: Pretraživanje unatrag tijekom reprodukcije multimedije.

PLAY: Počinje ili nastavlja reprodukciju.

PAUSE: Puzira reprodukciju medija.

GUMBI BOJA: radi na zaslonu TEXT na različitim funkcijama.

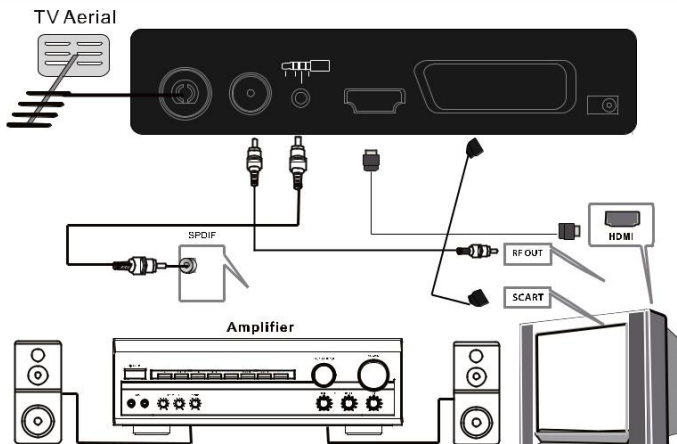
REC: Koristi se za snimanje programa.

USB: Prikazuje popis snimljenih programa na trenutnom disku. (Također se koristi s funkcijama USB snimanja).

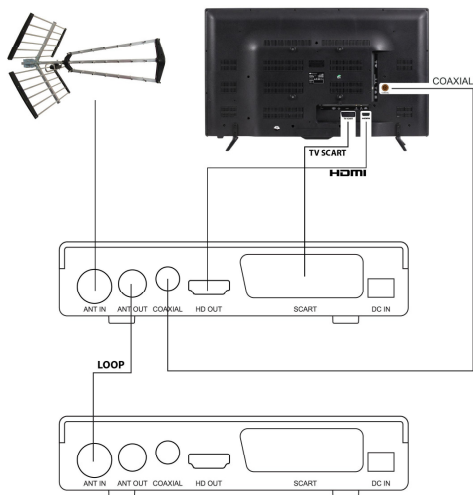
Gumbi u boji: Dodijeljene funkcije u izborniku.

Upute o funkciji učenja:

1. Pritisnite "SET" na 2 sekunde, kada LED svijetli, nalazite se u modu učenja.
2. Pritisnite jednu od tipki za učenje na području TV CONTROL.
3. Postavite dvije žarišne točke izoštravanja na istu razinu na udaljenosti od 10 mm, pritisnite naučenu tipku daljinskog upravljača 1 sekundu.
4. Poslije uspješnog završetka učenja, LED svjetlo nakon 3-puta treperi će ostati na.
5. Ako želite naučiti drugu funkciju, ponovite korake 2 do 4.
6. Pritisnite tipku "SET" za spremanje i izlaz iz moda učenja - nakon učenja, LED će se ugasi.



Da biste uspostavili osnovnu vezu između uređaja i televizora, možete koristiti Scart vezu. Za kvalitetniju vezu koristite izravnu HDMI vezu kao što je prikazano u nastavku. Spojite audio pojačalo.



Mogući problemi

PROBLEM	UZROK	NAČIN POPRAVKA
Nema slike	Mrežni kabel nije uključen Mrežni prekidač je isključen	Uključite napajanje Pritisnite prekidač ON Uključite DVB-T kabel
Na zaslonu nema signala	DVB-T kabel nije spojen Neispravno spajanje kabela	Povežite se ispravno
Nema zvuka	Gumb [MUTE] je uključen	Uključite zvuk tipkom MUTE Isprobajte sa drugim kablom
Krivi Zvuk	Neispravan zvučni zapis Nije spojen ili je loše spojen AV kabel	Tipkom audio promijenite opciju
Samo zvuk, nedostatak slike	Program je radio kanal	Pritisnite tipku TV / RADIO
Daljinski ne radi	Rabljene baterije	<u>Zamijenite baterije</u>

System	Standard	ETSI EN 302 755 (DVB-T2)
Tuner	Input Frequency	UHF: 470-860MHz
	RF Input Level	-78 ~ -20dBm
	RF Bandwidth	8MHz
	Modulation	QPSK, 16QAM, 64QAM, 256QAM
Video	Decoder Format	MPEG4 AVC/H.264 HP@L4 MPEG2 MP@MP.HL
	Output Format	480i/480p/576i/576p/720p/1080i/1080p
	Output Port	HDMI, SCART
Audio	Decoder Format	MPEG-1(layer 1&2&3) MPEG-4 HE AACv2
	Audio Output	Coaxial, SCART
USB2.0	Supported Capacity	500GB
	Supported Media	MP3,JPEG,BMP,AVI,MKV
Power	Supply Voltage	220-240V ~ 50/60Hz
	Maximum Power Consumption	<8W
	Standby Power Consumption	<0.5W

Oprez!

Dizajn proizvoda i tehnički parametri podložni su promjenama bez prethodne najave. To se uglavnom odnosi na tehničke parametre, softver i korisnički priručnik. Ovaj korisnički priručnik namijenjen je općoj orijentaciji rada proizvoda. Proizvođač i distributer nisu odgovorni za štete zbog netočnosti koje proizlaze iz pogrešaka u opisima koji se pojavljuju u ovom korisničkom priručniku.

Napomene o odlaganju:



Stariji uređaji sa simbolom prikazanim na slici ne mogu se odlagati zajedno s kućnim otpadom. Vratite ih na određeno odlagalište (kontaktirajte lokalne vlasti) ili prodavatelju. Ove lokacije osigurat će sigurno odlaganje bez štetnih utjecaja na okoliš

JAMSTVENI LIST

Naziv i model uređaja	
Serijski broj uređaja	
Datum prodaje	
Br. računa prodavatelja	
Potpis i pečat prodavatelja	

1. Ovim jamstvom jamči proizvođač proizvoda, preko Engels d.o.o., kao uvoznika i davatelja jamstva u Republici Hrvatskoj, besplatan popravak istog u skladu s važećim propisima i u skladu s uvjetima opisanim u ovom jamstvenom listu. Ovim jamstvom jamčimo da će predmet ovog jamstva raditi bez pogreške uzrokovane eventualnom lošom izradom ili lošim materijalom izrade. Svi eventualno nastali kvarovi biti će besplatno otklonjeni u ovlaštenom servisu u jamstvenom roku.

UVJETI JAMSTVA

2. Jamstveni rok počinje teći od dana kupnje proizvoda i traje 24 mjeseca.

3. U slučaju kvara na proizvodu koji je predmet ovog jamstva, obvezujemo se da ćemo isti popraviti u najkraćem mogućem roku, a najkasnije u roku od 45 dana. Ako se proizvod ne može popraviti ili se ne popravi u roku od 45 dana, biti će zamijenjen novim. Ako popravak proizvoda traje duže od 10 dana, jamstvo će biti produženo za vrijeme trajanja popravka.

4. Jamstvo se priznaje samo uz račun o kupnji, te uz ovaj jamstveni list koji mora biti ispravno popunjen, odnosno mora sadržavati datum prodaje, pečat i potpis prodavatelja.

5. Davalac jamstva osigurava servis i rezervne dijelove 7 godina od datuma kupnje.

6. JAMSTVO NE OBUHVATA: Redovnu provjeru, održavanje uz zamjenu dijelova koji se troše normalnom upotrebom, prilagođavanje ili promjene za poboljšanje proizvoda za primjene koje nisu opisane u teh. uputama za korištenje, osim ako je za te preinake predočena suglasnost Engels d.o.o.

7. JAMSTVO SE NE PRIZNAJE U SLJEDEĆIM SLUČAJEVIMA:

- Ako kupac ne predoči ispravan jamstveni list i račun o kupnji.

- Ako se kupac nije pridržavao uputa o korištenju proizvoda.

- Ako je proizvod otvaran, prepravljn ili popravljan od neovlaštene osobe.

- Ako su kvarovi na proizvodu nastali djelovanjem više sile kao što su: udar groma, strujni udari u električnoj mreži, elementarne nepogode i slično.

- Ako su kvarovi nastali oštećivanjem zbog nepropisne upotrebe ili nepravilnim transportiranjem.

- Ako je kvar nastao pogreškom u sustavu na koji je proizvod priključen.

8. Ovo jamstvo ne mijenja zakonska potrošačka prava važeća u Republici Hrvatskoj u odnosu na ona koja propisuje proizvođač.

Tvrтка davatelja jamstva / Centralni servis:

Engels d.o.o. - Dubrava 256F - 10000 Zagreb-Dubrava - Tel. 01/2062-999 – info@engelaxil.hr